










































Norges speiderforbund > merkeplassering – tabelloversikt





Plassering					
Forbundsmerket NSF Venstre skjorte lomme, midt på lommefolden					
Enhetsmarkering På speiderskjerfet med det innbroderte kompasset i bunnen					
WAGGGS Verdensmerke for jenter. Venstre overarm på skjorte, 4 cm under skuldersøm					
WOSM Verdensmerke for gutter. Venstre overarm på skjorten, 4 cm under skuldersøm					
Gruppebånd Over høyre lomme på skjorta, rett over lommeklaffen					




<p>Kretsmerke Utseende: Over høyre lommeklaff på skjorta.</p>	 		
<p>Korpsmerke Høyre skjortelomme, midt på lommefolden.</p>			
<p>Norges – merket Syas over gruppebåndet over høyre lomme på skjorta.</p>			
<p>Deltagermerket Kan brukes spesielle deltagermerker for bl.a. landsleirer osv. Kan brukes inntil ett år. Venstre arm, 4 cm under verdensmerket</p>			
<p>Sjøspeidermerker Over venstre lomme, 1,5 cm over lommeklaffen og til høyre for patruljemerket</p>			
<p>Patruljemerker Med spissen ned, 1,5 cm over venstre skjortelomme i forlengelse med lommens ytterkant</p>			

<p>Utfordringen Plassering: Rett over venstre brystlomme</p>					
<p>Jeg er beredt 1 cm under forbundsmerket, på venstre skjortelomme, midt på lommefolden.</p>					
<p>Programmerker På høyre overarm, 4 cm under skuldersømmen. Merkene syes på slik at de former en omvendt "V".</p>					
<p>Speidersjefens topputmerkelse Plasseres på høyre overarm inne i formasjonen til programmerkene.</p>					
<p>Fordypningsmerkene Inntil 6 merker og "6merkers" merke på høyre overarm, 10 cm under skuldersømmen, 1 cm mellom merkene</p>					

<p>Merkesnorer Bæres rundt høyre arm på speiderskjorten.</p>					
<p>Patruljeførerstriper/assistentstriper Patruljeførerstripene parallelt med lommefolden, midt på feltene, assistentstripen på høyre side av lommefolden. Stripene plasseres slik at spissen på hakene står nedover.</p>					
<p>Peffkursmerke Syet utenpå nedre del av patruljeførerstripen. Merket for Peffkurs 1 syes utenpå høyre stripe og Peffkurs 2 utenpå venstre stripe.</p>					
<p>Roverklaffer På skulderklaffene på skjorta</p>					

Lederdistinksjoner

<p>Lederfunksjon</p>	<p>Under forbundsmerket med 1 cm. avstand.</p> <p>Et vannrett bånd tvers over midtfolden av lommen med følgende farger:</p>	<ol style="list-style-type: none"> 1. Assistent i enhet: Rød med grenmarkering på skjerfet. 2. Leder i enhet: Grønt med grenmarkering på skjerfet. 3. Gruppestyret: Hvit 4. Gruppeleder: Hvit med grønn 5. Krets-/korpssyre Fiolett 6. Krets-/korpssleder: Fiolett med gult 7. Faste komiteer, sentrale NSF, forbundskontoret: Gul 8. Speiderstyret: Gul med grønn 9. Speidersjef: Gul, grønn, rød <p>Ledere for sjøspeidere kan på "Devolden" bruke et 5 cm bredt bånd rundt hver av skulderklaffene.</p>	
<p>Kurs i grunntreningen</p>	<p>På høyre overarm, 4 cm under skulderyømmen. Merkene kan sitte på skjorten for alltid.</p> <p>Merkene syes på i riktig rekkefølge. Sikkerhetskurset øverst og lederkurset nederst.</p>		
<p>Bronseknappen</p>	<p>Bæres av ledere som har gjennomført hele grunntreningen i NSF.</p> <p>Utseende: Bronseknapp med forbundsmerket.</p>	<p>Plassering: Erstatter skjorteknappen på høyre lomme.</p>	
<p>10 års tjenestetegn for ledere</p>	<p>Utseende: Rundt metallmerke med nål</p>	<p>Plassering: Over venstre lomme</p>	

<p>Forbundets hederstegn</p>	<p>Utseende: Ordensbånd med en applikert båtsmannsknop i grønt på blå bunn + tilhørende nål med forbundets merke, kløverliljen, 2,5 cm i tverrmål, utstanset i fargene grønn og blå, emaljert med "gull" markering.</p>	<p>Plassering: Ordensbåndet bæres over venstre brystlomme. Nålen bæres over venstre brystlomme.</p>		
<p>Sølvulven</p>	<p>Utseende: En springende ulv av sølv og et tilhørende ordensbånd med et applikert liggende 8-tall som er plassert på et rektangulært bånd.</p>	<p>Plassering: Sølvulven bæres om halsen i et riflet silkebånd som er sammensatt av fargene grønt og blått. Ordensbåndet bæres over venstre brystlomme.</p>		
<p>Trekløverknappen</p>	<p>Utseende: Sølvknapp med kløvermerket.</p>	<p>Plassering: Erstatter skjorteknapp (eller bronseknapp) på høyre lomme.</p>		
<p>Vandrerstaven</p>	<p>Oppnevnte ledertrenere med godkjent ledertrenerkurs bærer vandrestaven i sølv.</p>	<p>Plassering: Syet på lederstripa med stavens håndtak mot midten av skjorten.</p>	